

Fondo Mutuo Principal

Asia Equity

 Fondo Accionario Asia Emergente⁽¹⁾

Portfolio Manager
Amelia Salinas

Manager desde
Octubre 2008

Riesgo de Inversión



Objetivo del fondo

Orientado a personas que deseen invertir en el mediano y largo plazo en el mercado bursátil, principalmente Asiático, asumiendo el riesgo que conlleva la región.

Antecedentes generales

Inicio de Operaciones	20 de julio del 2006
Horizonte de Inversión mínimo recomendado	2 años
Patrimonio al 30 noviembre 2025	\$83.855.039.573
Partícipes del fondo 30 noviembre 2025	5.513
Pago de Rescates	Máx. 10 días corridos ⁽²⁾
Clasificación del Fondo	Fondo Mutuo de Inversión en Instrumentos de Capitalización Extranjeros-Derivados.
Estrategia de Inversión	Fondo Mutuo que invierte al menos un 90% de los activos en instrumentos de capitalización extranjeros y como mínimo un 60% de sus activos en instrumentos de emisores ubicados en Asia.

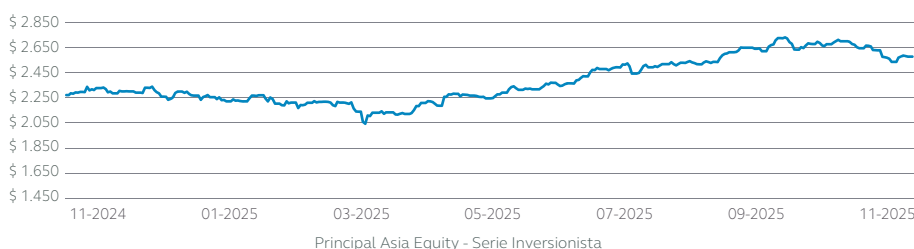
Comentario mensual del Portfolio Manager

En noviembre, el MSCI Emerging Asia rentó en dólares -2,1%.

En China, Corea del Sur y Taiwán, las acciones se vieron afectadas por la corrección y toma de ganancias en el sector tecnológico a nivel global, ya que dichas bolsas tienen alta exposición a compañías ligadas al sector y a inteligencia artificial. En el caso particular de China, la actividad económica se mantiene impulsada por las exportaciones y estímulos contenidos por parte de las autoridades, mientras que, en Corea del Sur y Taiwán, las exportaciones ligadas a semiconductores y relacionados han sido el principal driver del crecimiento y de las acciones durante el año.

Las acciones indias alcanzaron un nuevo máximo histórico, favorecidas por flujos extranjeros tras positivos datos económicos del tercer trimestre y expectativas de que el RBI recorte la tasa de interés ante una desaceleración mayor a la esperada en la inflación. Además, los sectores que están bajo presión por los aranceles han mostrado resiliencia hasta ahora, reduciendo costos y manteniendo sus márgenes.

Evolución de Inversión: 12 meses



Rentabilidad nominal en pesos al 30 noviembre 2025⁽³⁾

Serie	Mes	3 meses	YTD	12 meses	36 Meses
Global	-4,67%	2,11%	11,30%	12,14%	22,87%
Inversionista	-4,57%	2,42%	12,54%	13,51%	27,44%
Patrimonial	-4,39%	3,00%	14,91%	16,12%	36,43%
G	-4,57%	2,42%	12,54%	13,51%	27,44%

Condiciones de Series*

Serie	Remuneración Máx. anual (IVA Incluido)	Monto Mínimo de entrada
Global	4,788%	\$1
Inversionista	3,570%	\$40 millones
Patrimonial	1,300%	\$500 millones
G	3,570%	\$1

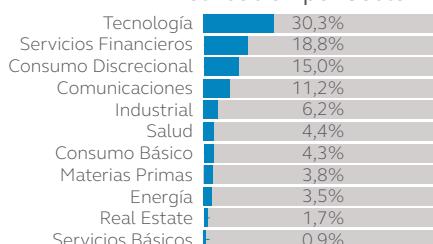
* Las Series mencionadas no tienen comisión diferida de rescate. Para acceder a alguna de estas Series, es necesario que el participante cumpla con los requisitos de ingreso de estas, de acuerdo con lo mencionado en el Reglamento Interno del Fondo. Las Series Global, Inversionista y Patrimonial son asignadas de forma automática según el monto total de inversiones en Principal.

Top 5 Emisores

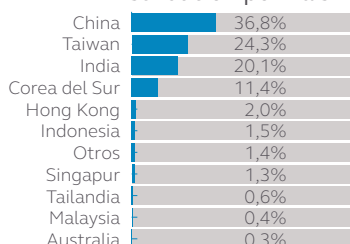
Emisores de Títulos	% Cartera
Fidelity Funds - Emerging Asia Fund	14,7%
Ninety One Global Strategy Fun	12,1%
Jupiter Global Fund - Jupiter India Select	11,5%
Franklin FTSE Taiwan UCITS ETF	11,0%
Schroder International Selection Fund Emerging Asia	10,8%
Total de la Cartera	60,1%

Distribución

Distribución por Sector



Distribución por País



Base de cálculo en caso de la remuneración: El porcentaje correspondiente se aplicará sobre el monto que resulte de deducir del valor neto diario del fondo o de la serie de cuotas en su caso, antes de remuneración, los respectivos aportes recibidos con anterioridad al cierre de operaciones del fondo y de agregar los rescates del fondo o de la serie de cuotas en su caso, que corresponda liquidar en el día, esto es, aquellos rescates solicitados antes de dicho cierre.

Gráficos elaborados en base al país y moneda donde invierten los instrumentos que componen la cartera de inversiones del fondo al cierre del mes, ponderada por el tamaño de dicho instrumento dentro de la cartera.

(1) Disponible a través de agentes colocadores Falabella y Tanner. (2) Rescates por montos significativos se pagarán máximo 15 días hábiles luego de presentada la solicitud. Para más detalles ver el Reglamento Interno del fondo. (3) Serie Global es continuadora de serie A, serie Inversionista es continuadora de serie LP180 y serie Patrimonial es continuadora de serie LPI.