

Fondo Mutuo Principal
Latam Equity

Fondo Accionario América Latina⁽¹⁾

Diciembre 2025



Portfolio Manager
Amelia Salinas

Manager desde
Octubre 2008



☆ **Objetivo del fondo**

Orientado a personas que deseen invertir en el mediano y largo plazo en el mercado bursátil, principalmente latinoamericano, asumiendo el riesgo que conlleva la región.

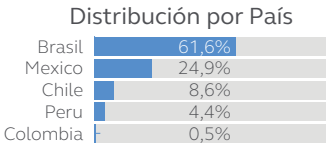
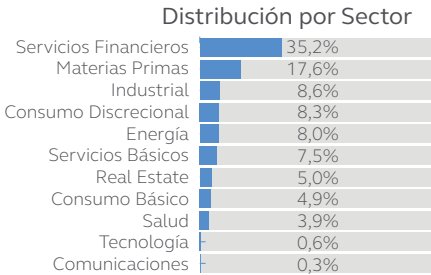
☆ **Antecedentes generales**

Inicio de Operaciones	25 de Noviembre de 1996
Horizonte de Inversión mínimo recomendado	2 años
Patrimonio al 30 noviembre 2025	\$41.110.456.502
Participes del fondo 30 noviembre 2025	4.681
Pago de Rescates	Máx. 10 días corridos ⁽²⁾
Clasificación del Fondo	Fondo Mutuo de Inversión en Instrumentos de Capitalización Extranjeros - Derivados.
Estrategia de Inversión	Inversión de, al menos, un 90% de sus activos en instrumentos de capitalización extranjeros, y como mínimo un 60% de instrumentos de capitalización de emisores latinoamericanos.

Q **Top 5 Emisores**

Emisores de Títulos	% Cartera
Nu Holdings Ltd Ordinary Shares Class A	7,7%
Itau Unibanco Holding SA Ordinary Shares	6,9%
Grupo Mexico SAB de CV Class B	6,9%
Petroleo Brasileiro SA Petrobras	6,7%
iShares Latin America 40 ETF	5,3%
Total de la Cartera	33,5%

📊 **Distribución**



📝 **Comentario mensual del Portfolio Manager**

En noviembre, el índice MSCI Latin America avanzó +5,73%, superando a otras regiones, mientras los mercados desarrollados subieron +0,18%.

Chile lideró con +9,07%, apoyado por inflación contenida (3,4%) y expectativas de recorte de tasas en diciembre, aunque aumentaron los déficits externos y la carrera presidencial se intensificó.

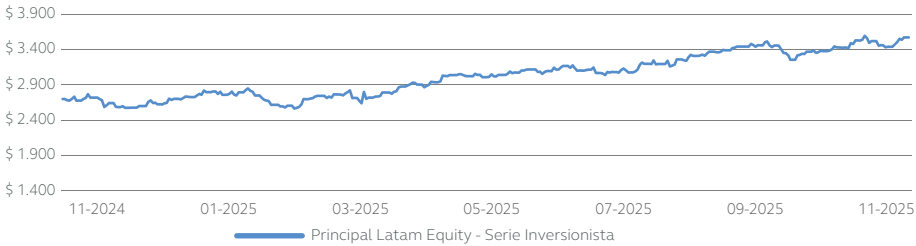
Brasil ganó +7,55% en medio de señales mixtas: producción industrial cayó, pero servicios y manufactura dieron soporte; inflación moderada y tasas altas (15%) se mantuvieron, mientras Lula aprobó la reforma tributaria y Bolsonaro fue detenido.

México subió +3,19%, aunque el panorama se debilitó: PIB 3T cayó -1,1%, proyecciones de crecimiento se ajustaron a 0,1%, Banxico recortó la tasa a 7,25% y se aprobaron reasignaciones presupuestarias; tensiones por seguridad y medidas arancelarias marcaron el mes.

Colombia avanzó +5,89% y Perú terminó casi plano (+0,09%).

El fondo Latam Equities rindió +5,92% en noviembre (YTD: +50,98%), superando el benchmark por 19 bps. Destacaron sobreponderaciones en Parque Arauco y Localiza, mientras Hapvida y SQM/B fueron los principales detractores.

📈 **Evolución de Inversión: 12 meses**



📈 **Rentabilidad nominal en pesos al 30 noviembre 2025⁽³⁾**

Serie	Mes	3 meses	YTD	12 meses	36 Meses
Global	4,06%	7,61%	37,34%	30,96%	30,32%
Inversionista	4,17%	7,94%	38,88%	32,56%	35,18%
Patrimonial	4,36%	8,55%	41,79%	35,60%	44,71%
G	4,17%	7,94%	38,88%	32,56%	35,18%

📄 **Condiciones de Series***

Serie	Remuneración Máx. anual (IVA Incluido)	Monto Mínimo de entrada
Global	4,788%	\$1
Inversionista	3,570%	\$40 millones
Patrimonial	1,300%	\$500 millones
G	3,570%	\$1

* Las Series mencionadas no tienen comisión diferida de rescate. Para acceder a alguna de estas Series, es necesario que el participante cumpla con los requisitos de ingreso de estas, de acuerdo con lo mencionado en el Reglamento Interno del Fondo. Las Series Global, Inversionista y Patrimonial son asignadas de forma automática según el monto total de inversiones en Principal.

Base de cálculo en caso de la remuneración: El porcentaje correspondiente se aplicará sobre el monto que resulte de deducir del valor neto diario del fondo o de la serie de cuotas en su caso, antes de remuneración, los respectivos aportes recibidos con anterioridad al cierre de operaciones del fondo y de agregar los rescates del fondo o de la serie de cuotas en su caso, que corresponda liquidar en el día, esto es, aquellos rescates solicitados antes de dicho cierre.

Gráficos elaborados en base al país y moneda donde invierten los instrumentos que componen la cartera de inversiones del fondo al cierre del mes, ponderada por el tamaño de dicho instrumento dentro de la cartera.

Informe de las características esenciales de la inversión en este fondo mutuo, las que se encuentran contenidas en su reglamento interno. La rentabilidad o ganancia obtenida en el pasado por este fondo, no garantiza que ella se repita en el futuro. Los valores de las cuotas de los fondos mutuos son variables.

(1) Disponible a través de agentes colocadores Falabella y Tanner. (2) Rescates por montos significativos se pagarán máximo 15 días hábiles luego de presentada la solicitud. Para más detalles ver el Reglamento Interno del fondo. (3) Serie Global es continuadora de serie A, serie Inversionista es continuadora de serie LP180 y serie Patrimonial es continuadora de serie LPI.